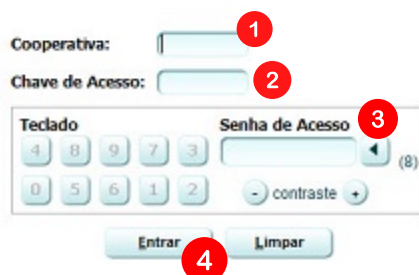


Será necessário a instalação do programa **Sicoobnet Empresarial** acesse o link abaixo e faça a instalação;

[ACESSE AQUI](#)

Após a instalação faça o login com a **Cooperativa**, **Chave de Acesso** e **Senha de Acesso** em seguida clique em **Entrar**;

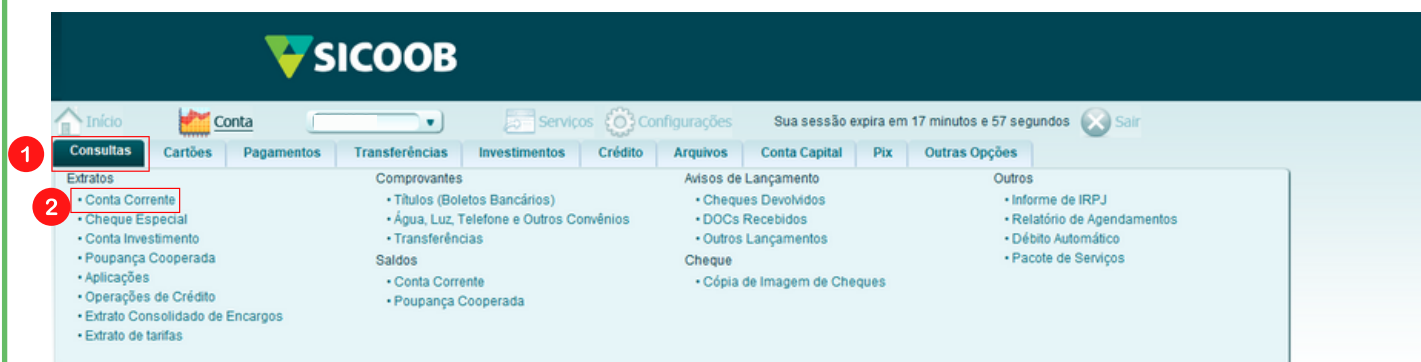


The image shows a login form with the following elements and callouts:

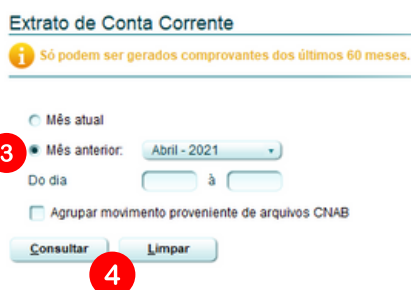
- 1**: Callout pointing to the **Cooperativa:** text input field.
- 2**: Callout pointing to the **Chave de Acesso:** text input field.
- 3**: Callout pointing to the **Senha de Acesso** field, which includes a numeric keypad (Teclado) and a password input box with a strength indicator (8).
- 4**: Callout pointing to the **Entrar** button.



Após o acesso ao aplicativo, no menu **Consultas** clique em **Conta Corrente**;



Em seguida selecione o **período** solicitado pela contabilidade e clique em **Consultar**;



Em seguida será exibido o extrato, clique em **Salvar**;



Em seguida selecione o **Formato PDF** e clique em **Salvar**;



Depois selecione o **Formato OFX** e clique em **Salvar**;

